



ФЕДЕРАЛЬНАЯ СЛУЖБА  
ГОСУДАРСТВЕННОЙ СТАТИСТИКИ

# Оперативные данные по индексу цен производителей промышленных товаров



за март 2023 года



ФЕДЕРАЛЬНАЯ СЛУЖБА  
ГОСУДАРСТВЕННОЙ СТАТИСТИКИ

# Оперативные данные по индексу цен производителей промышленных товаров

Чеченская Республика

март 2023 года

- 01 ИНДЕКСЫ ЦЕН ПРОИЗВОДИТЕЛЕЙ  
И ПОТРЕБИТЕЛЬСКИХ ЦЕН
- 02 ИНДЕКСЫ ЦЕН ПРОИЗВОДИТЕЛЕЙ ПО  
ОТДЕЛЬНЫМ ВИДАМ ЭКОНОМИЧЕСКОЙ  
ДЕЯТЕЛЬНОСТИ

\* Ежемесячные данные оперативной статистики





# ИНДЕКСЫ ЦЕН ПРОИЗВОДИТЕЛЕЙ И ПОТРЕБИТЕЛЬСКИХ ЦЕН

В % К ПРЕДЫДУЩЕМУ МЕСЯЦУ

Март 2023 г. к февралю 2023 г., в%



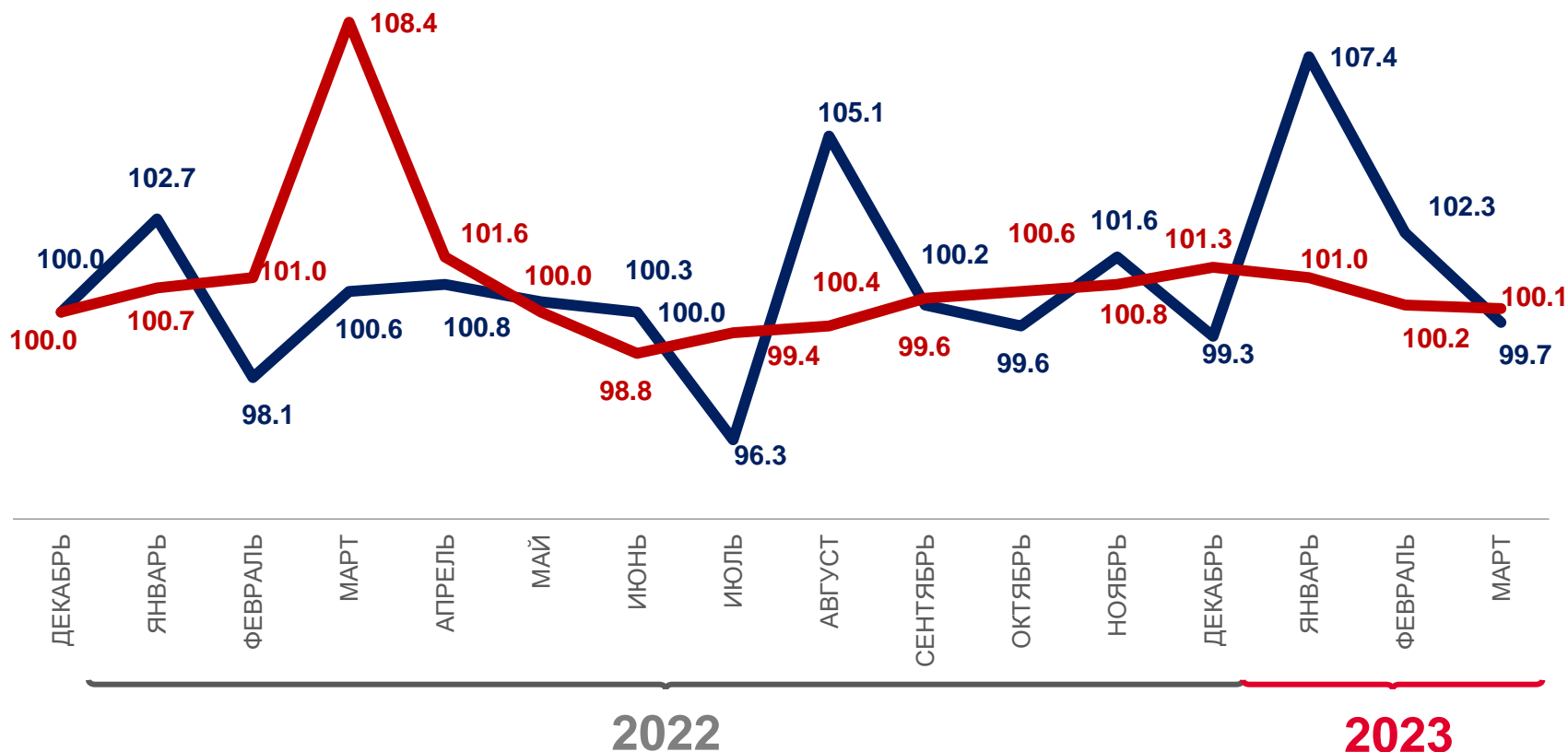
99,7

Индекс цен производителей



100,1

Индекс потребительских цен



Цены производителей промышленных товаров



Потребительские цены на товары и услуги





# ИНДЕКСЫ ЦЕН ПРОИЗВОДИТЕЛЕЙ И ПОТРЕБИТЕЛЬСКИХ ЦЕН

В % К ДЕКАБРЮ ПРЕДЫДУЩЕГО ГОДА

Март 2023 г. к декабрю 2022 г., %



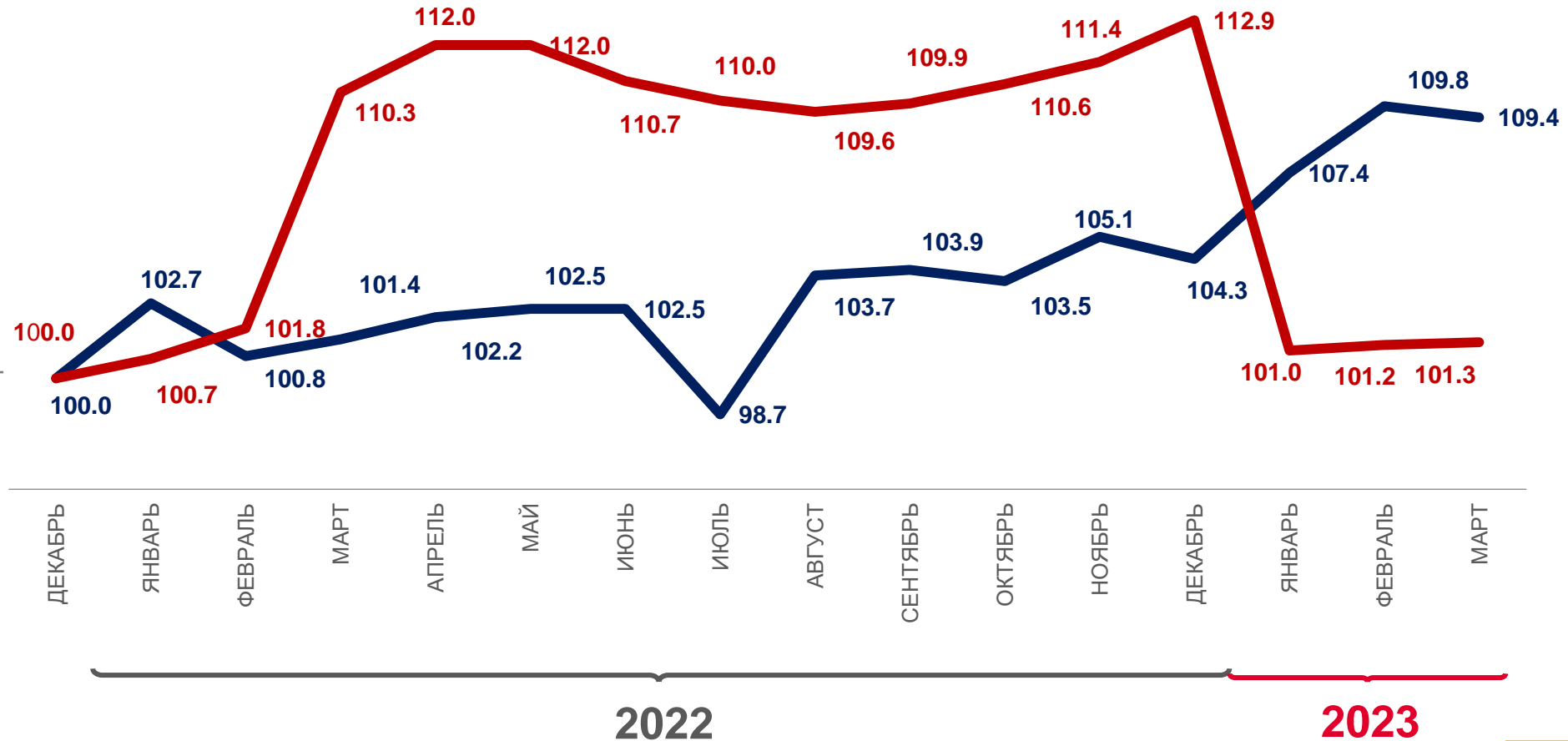
**109,4**

Индекс цен производителей



**101,3**

Индекс потребительских цен



Цены производителей промышленных товаров



Потребительские цены на товары и услуги





# ИНДЕКСЫ ЦЕН ПРОИЗВОДИТЕЛЕЙ ПРОМЫШЛЕННЫХ ТОВАРОВ

В % К ПРЕДЫДУЩЕМУ МЕСЯЦУ

Март 2023 г. к февралю 2023 г.



99,7

Индекс цен производителей




104,9

Добыча полезных ископаемых



96,9

Обрабатывающие производства



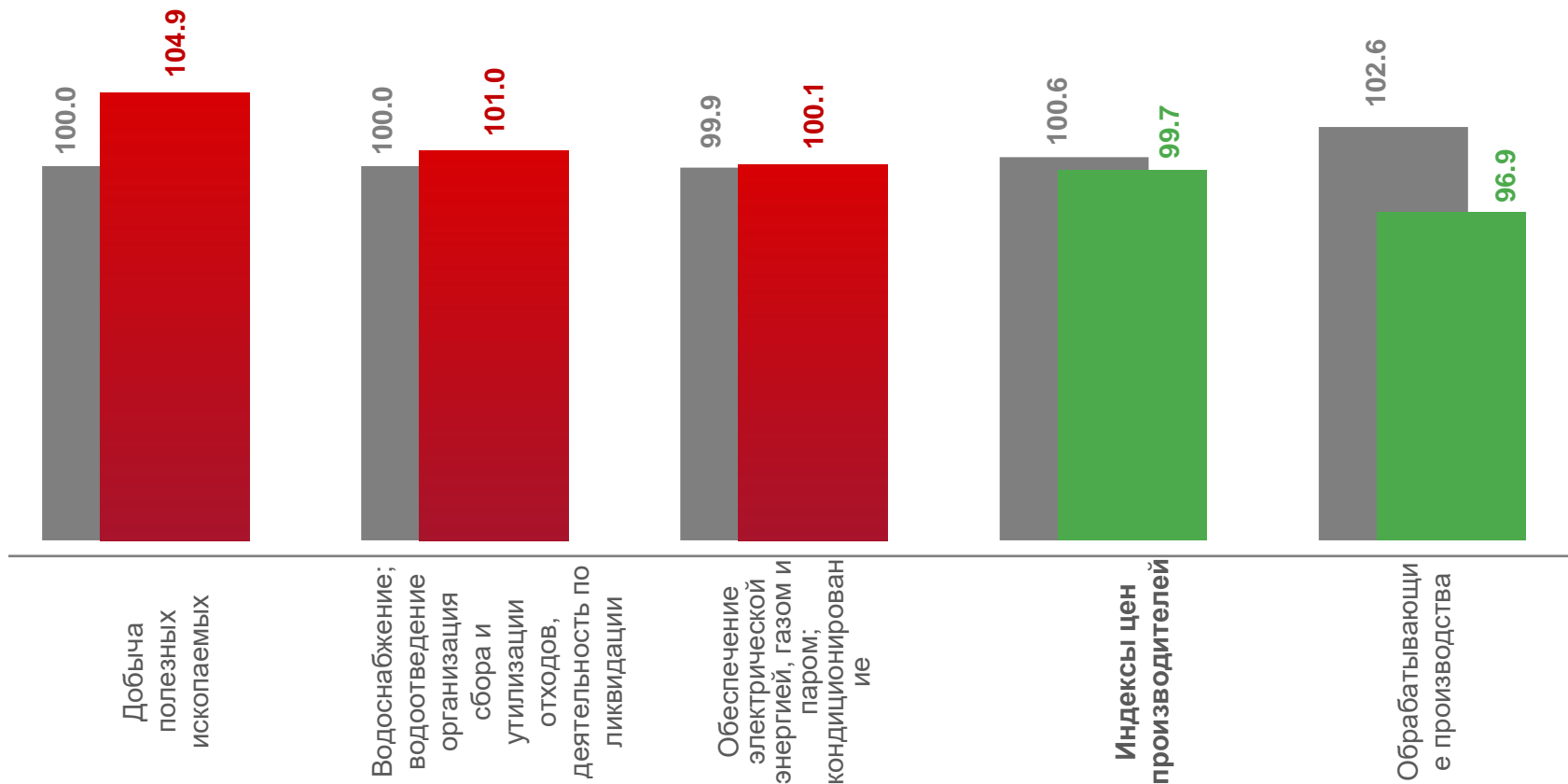
100,1

Обеспечение электрической энергией, газом и паром; кондиционирование воздуха



101,0

Водоснабжение; водоотведение, организация сбора и утилизации отходов, деятельность по ликвидации загрязнений



■ Март 2022 г. к февралю 2022 г. ■ Март 2023 г. к февралю 2023 г.





# ИНДЕКСЫ ЦЕН ПРОИЗВОДИТЕЛЕЙ ПРОМЫШЛЕННЫХ ТОВАРОВ

В % К ДЕКАБРЮ ПРЕДЫДУЩЕГО ГОДА

Март 2023 г. к декабрю 2022 г., в %



**109,4**

Индекс цен производителей




**107,2**

Добыча полезных ископаемых



**101,1**

Обрабатывающие производства



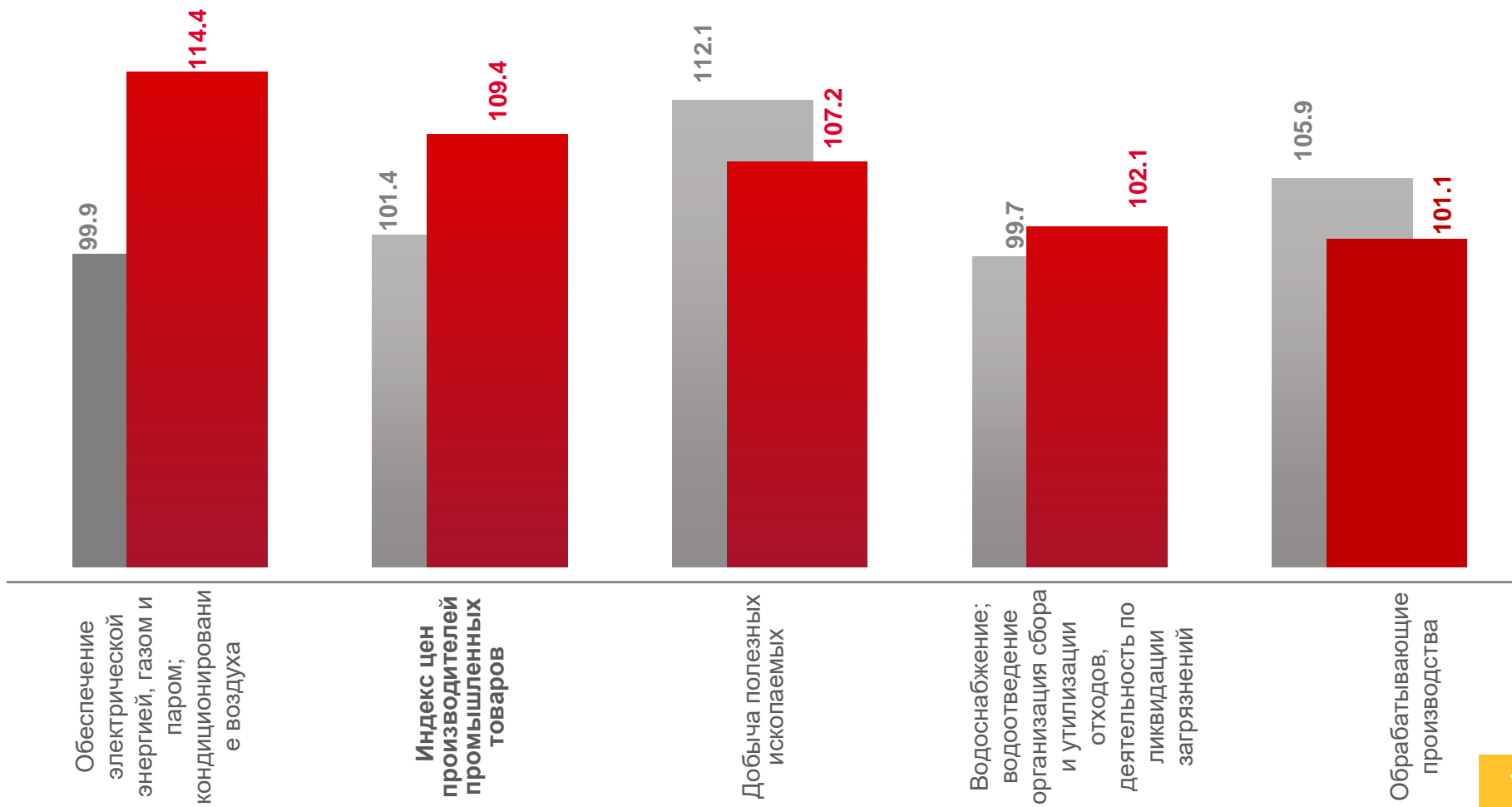
**114,4**

Обеспечение электрической энергией, газом и паром; кондиционирование воздуха



**102,1**

Водоснабжение; водоотведение, организация сбора и утилизации отходов, деятельность по ликвидации загрязнений





# ИНДЕКСЫ ЦЕН ПРОИЗВОДИТЕЛЕЙ ПО ДОБЫЧЕ ПОЛЕЗНЫХ ИСКОПАЕМЫХ

В % К ПРЕДЫДУЩЕМУ МЕСЯЦУ

Март 2023 г. к февралю 2023 г., в %



**104,9**

Добыча полезных ископаемых



**100,0**

Добыча нефтяного попутного газа



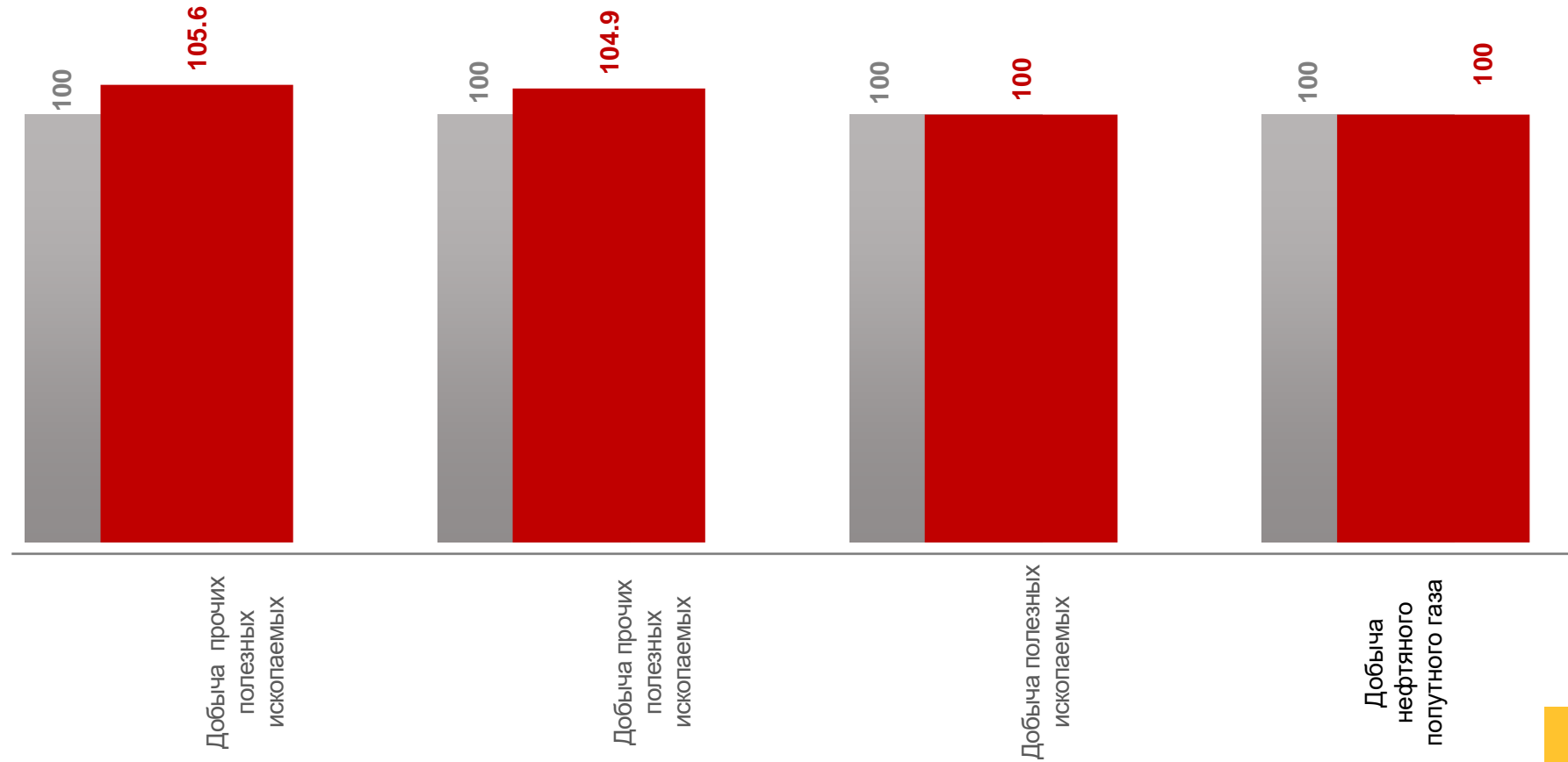
**100,0**

Добыча нефтяного природного газа



**105,6**

Добыча прочих полезных ископаемых



■ Март 2022 г. к февралю 2022 г. ■ Март 2023 г. к февралю 2023 г.





# ИНДЕКСЫ ЦЕН ПРОИЗВОДИТЕЛЕЙ ПО ОБРАБАТЫВАЮЩИМ ПРОИЗВОДСТВАМ

В % К ПРЕДЫДУЩЕМУ МЕСЯЦУ

Март 2023 г. к февралю 2023 г., в %



96,9

Обрабатывающие производства



73,8

Производство напитков



100,2

Производство пищевых продуктов



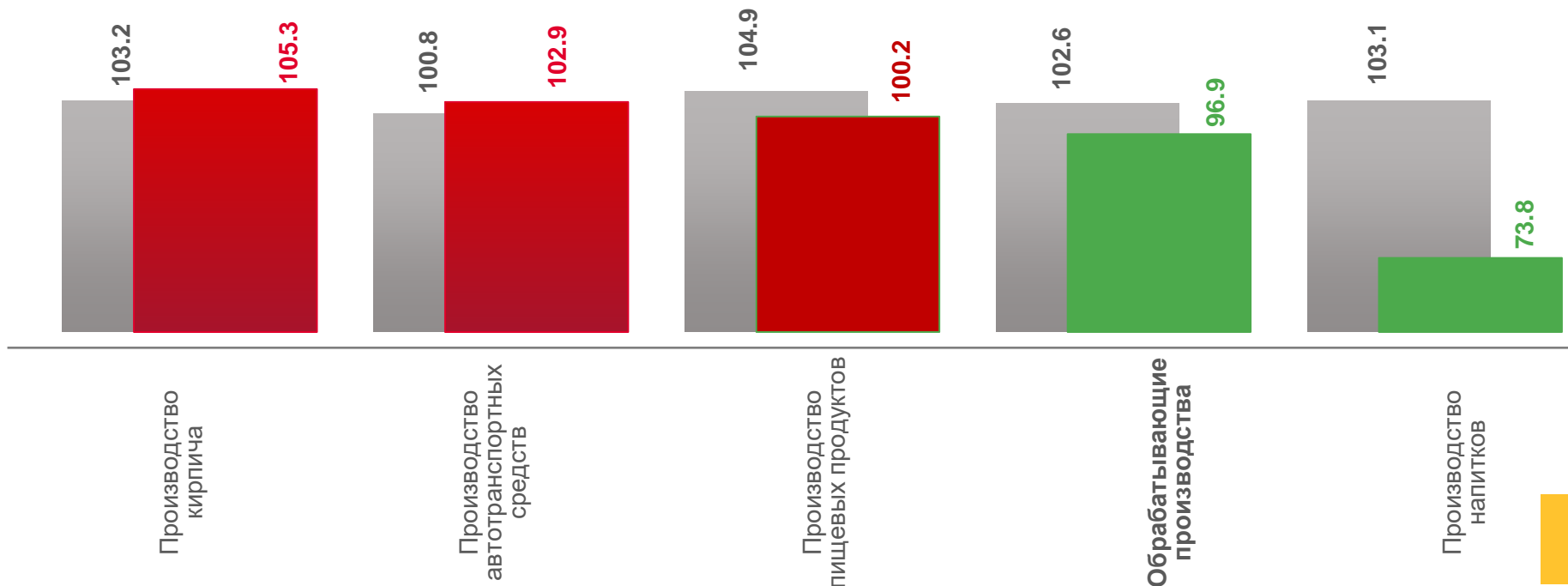
105,3

Производство кирпича



102,9

Производство автотранспортных средств



■ Март 2022 г. к февралю 2022 г. ■ Март 2023 г. к февралю 2023 г.








# ИНДЕКСЫ ЦЕН ПРОИЗВОДИТЕЛЕЙ ПО ОБЕСПЕЧЕНИЮ ЭЛЕКТРИЧЕСКОЙ ЭНЕРГИЕЙ

В % К ПРЕДЫДУЩЕМУ МЕСЯЦУ

Март 2023 г. к февралю 2023 г., в %



**100,1**

Обеспечение электрической энергией, газом и паром; кондиционирование воздуха



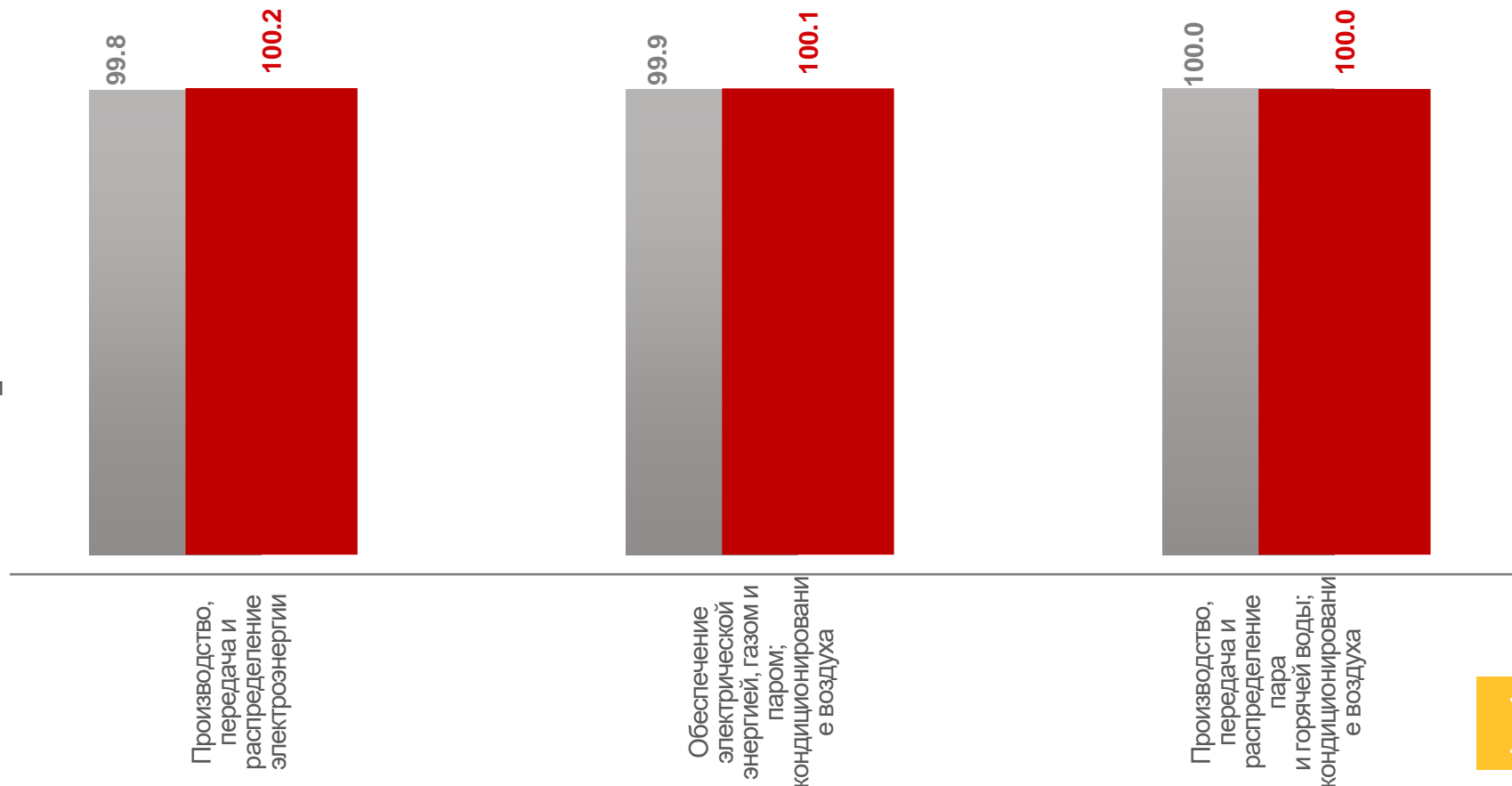
**100,2**

Производство, передача и распределение электроэнергии



**100,0**

Производство, передача и распределение пара и горячей воды; кондиционирование воздуха



■ Март 2022г. к февралю 2022г.

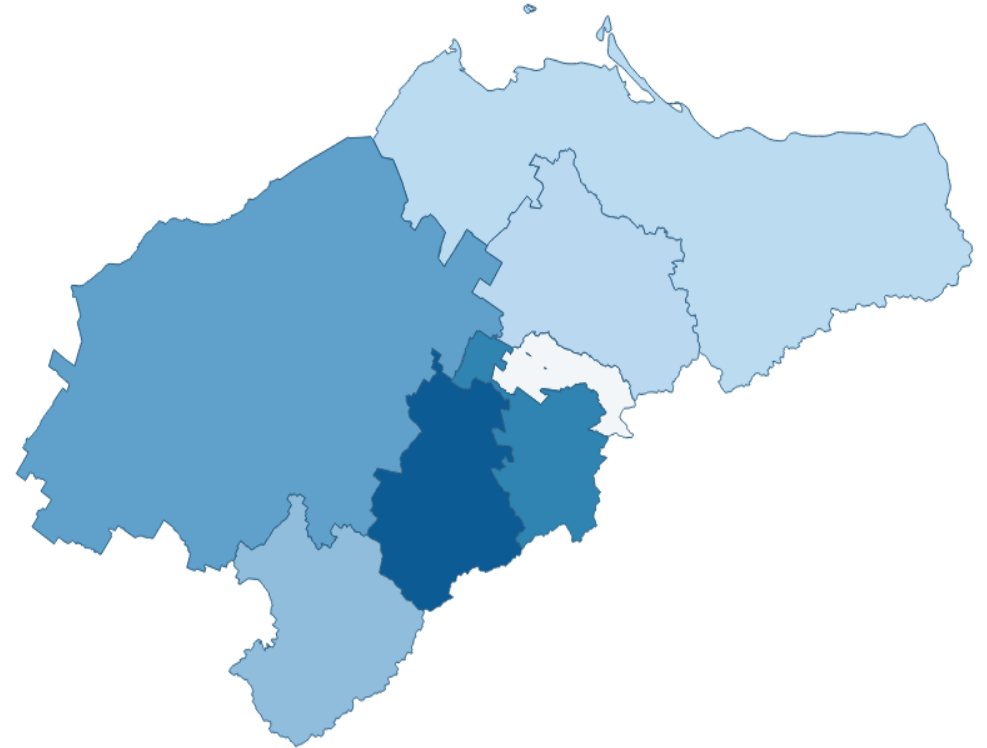
■ Март 2023г. к февралю 2023г.





# ИНДЕКСЫ ЦЕН ПРОИЗВОДИТЕЛЕЙ ПО СУБЪЕКТАМ СКФО

МАРТ 2023 г. В % К ПРЕДЫДУЩЕМУ МЕСЯЦУ





# ИНДЕКСЫ ЦЕН ПРОИЗВОДИТЕЛЕЙ ПО СУБЪЕКТАМ СКФО

МАРТ 2023 Г. В % К ДЕКАБРЮ ПРЕДЫДУЩЕГО ГОДА

